

Informal	Informal
Informative	Informative
Inseparable	Inseparable
Inspector	Inspector
Interminable	Interminable
Invasión	Invasion
Invisible	Invisible
Irregular	Irregular
Judicial	Judicial
Kilo	Kilo
Lateral	Lateral
Legal	Legal
Liberal	Liberal
Literal	Literal
Local	Local
Macho	Macho
Maestro	Maestro
Mango	Mango
Manía	Mania
Manual	Manual
Marginal	Marginal
Mate	Mate
Material	Material
Matrimonial	Matrimonial
Medieval	Medieval
Mediocre	Mediocre
Melon	Melon
Mental	Mental
Menú	Menu
Metal	Metal
Miserable	Miserable
Moral	Moral
Mortal	Mortal
Motel	Motel
Motor	Motor
Múltiple	Multiple
Municipal	Municipal
Musical	Musical
Natural	Natural
Noble	Noble
Normal	Normal
Nostalgia	Nostalgia
Ópera	Ópera

Doctor	Doctor
Drama	Drama
Editorial	Editorial
Electoral	Electoral
Elemental	Elemental
Enigma	Enigma
Error	Error
Exclusive	Exclusive
Excursion	Excursion
Experimental	Experimental
Explosión	Explosion
Expulsion	Expulsion
Extensión	Extension
Exterior	Exterior
Factor	Factor
Familiar	Familiar
Fatal	Fatal
Federal	Federal
Festival	Festival
Final	Final
Flexible	Flexible
Formal	Formal
Formula	Formula
Frontal	Frontal
Fundamental	Fundamental
Gala	Gala
Gas	Gas
General	General
Génesis	Genesis
Global	Global
Grave	Grave
Habitual	Habitual
Hobby	Hobby
Horizontal	Horizontal
Horror	Horror
Hospital	Hospital
Hotel	Hotel
Idea	Idea
Ideal	Ideal
Imperial	Imperial
Implacable	Implacable
Incursión	Incursion
Individual	Individual

Things to Consider When You Travel

Even before you consider getting a passport you will want to contact the country or obtain as much information about the country as possible regarding what you are permitted to bring into the country, the amount of cash you can carry into the country (some really watch out for money laundering), what items you can bring as gifts, if your drivers license will permit you to drive a rental car, if you have to have immunizations done to get into the country, (and then what immunizations you will have to get upon returning to the states), and anything else that you can possibly think of.

In most countries, taking a taxi is less expensive and more available than renting a car. In most cases you will need to negotiate a price with the driver before traveling. Here are a few phrases that will help you in that negotiation:

How much is it to go to...? - *¿Cuánto cuesta ir a...?*

Does that include luggage? - *¿Incluye el equipaje?*

It's too much. - *Es demasiado.*

Can you take 3 people? - *¿Puede llevar tres personas?*

Do you have change? - *¿Tiene cambio?*

Please take me to this address. - *Por favor, lléveme a esta dirección.*

Please slow down. - *Por favor, maneje más despacio.*

Please hurry. - *Por favor, apúrese.*

Turn left... - *Doble a la izquierda...*

Turn right... - *Doble a la derecha...*

Straight ahead. - *Adelante.*

It's the second street down. - *Es la segunda calle.*

Here is fine. - *Aquí está bien.*

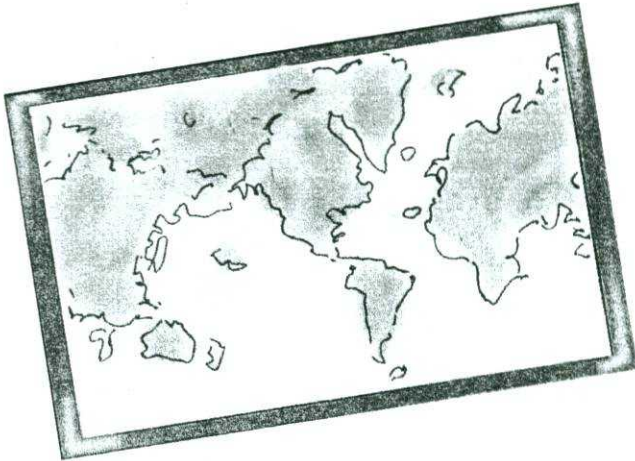
Stop here. - *Pare aquí.*

Please wait here. - *Por favor, espere aquí.*

How much do I owe you? - *¿Cuánto le debo?*

(nor-teh) Norte - (soor) Sur, (es-teh) Este - (oh-es-teh) Oeste
north south east west

If **usted** are looking at **un mapa** ^(mah-pah) map **y usted** see the following **palabras**, it should not be too difficult to figure out what they mean. Take an educated guess.



(ah-meh-ree-kah) (nor-teh) América del Norte (ah-meh-ree-kah) (soor) América del Sur

(poh-loh) Polo Norte (poh-loh) Polo Sur

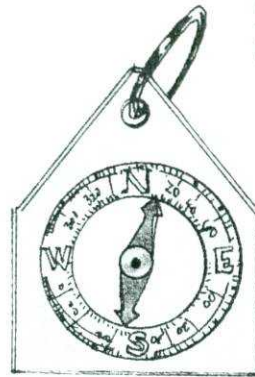
(koh-stah) (es-teh) la costa del este (koh-stah) (oh-es-teh) la costa del oeste

(eer-lahm-dah) Irlanda del Norte (ah-free-kah) Africa del Sur

Las palabras españolas para “north,” “south,” “east,” y “west” are easy to recognize due to their similarity to **inglés**. These **palabras** ^{(sohn)(mavee)} are **son muy importantes**. Learn them ^(oy) **hoy!**

(oh-es-teh) oeste _____
west

(nor-teh) norte _____
north



(es-teh) este _____
east

(soor) sur _____
south



(left)

(straight ahead)

(right)

LAS RESPUESTAS

South America
 South Pole
 west coast
 South Africa

North America
 North Pole
 east coast
 Northern Ireland

(vee-ah-har)
Viajar, Viajar, Viajar
 to travel

(ah-yair) (lee-mah)
¡Ayer en Lima!
 yesterday

(oy) (kah-rah-kahs)
¡Hoy en Caracas!
 today

(sahn-tee-ah-goh)
¡Mañana en Santiago!
 tomorrow

If you know a few key **palabras**, traveling can be easy in most Spanish-speaking countries. El **español** is spoken in over 20 countries around the world with each country adding its own character y flavor to the language. Keep in mind that Argentina alone would cover almost one-third of the European continent! **¿Cómo viaja usted?**



(vee-ah-hah) (kah-rroh)
Pedro viaja en carro.
 travels car



Anita viaja por tren.



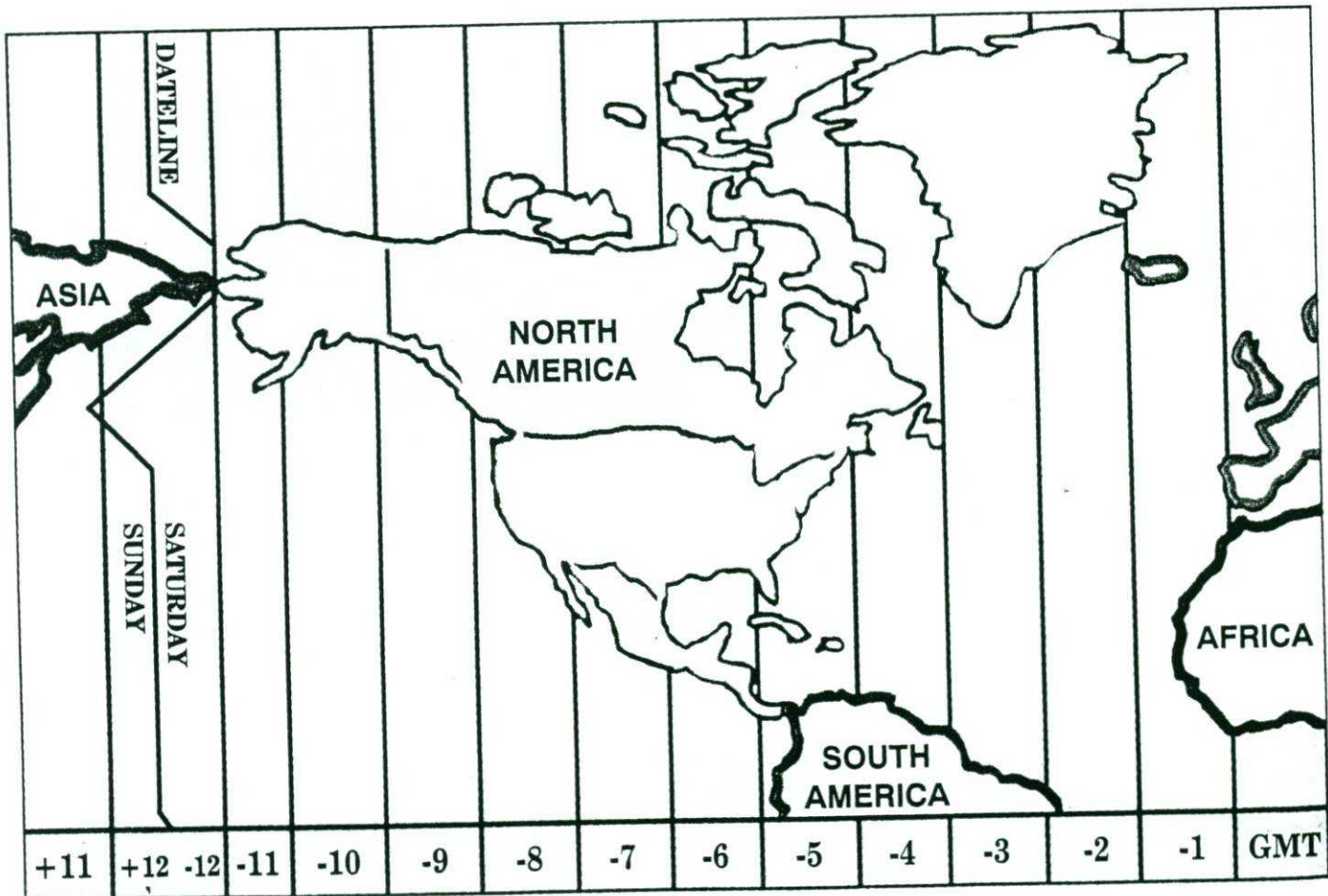
(ah-vee-ohn)
Ana viaja por avión.
 airplane

(bar-koh)
José viaja en barco.
 boat

(moh-toh-see-kleh-tah)
Juan viaja en motocicleta.



María viaja por autobús.



La palabra for "trip" is taken from la palabra "viajar," which makes it easy: ^(vee-ah-heh) **viaje**. Muchas ^{trip} palabras revolve around the concept of travel, which is exactly what **usted quiere** to do. Practice the following palabras many times. Usted will see them often.

^(vee-ah-har)
viajar _____
to travel

^(ah-hen-see-ah) ^(vee-ah-hes)
la agencia de viajes _____
travel agency

^(vee-ah-heh-roh)
el viajero _____
traveler

^(bwehn)
¡Buen viaje! _____
have a good trip

If usted choose **viajar en coche**, ^(koh-cheh) aquí están a few key palabras.

^(ow-toh-pees-tah) ^(kah-rreh-tair-ah)
la autopista/ carretera _____
freeway

^(kah-rroh) ^(ahl-kee-lair)
el carro de alquiler _____
rental car

^(kah-mee-noh)
el camino _____
road

^(ah-hen-see-ah) ^(ahl-kee-lair)
la agencia de carros de alquiler _____
car-rental agency


^(kah-yeh)
la calle _____
street

^(es-tah-see-ohn) ^(sair-vee-see-oh)
la estación de servicio _____
service station

^(ah-ee) Abajo hay some basic signs which usted should también learn to recognize quickly.
there are

^(en-trar)
entrar _____
to enter

^(sah-leer)
salir _____
to exit



^(en-trah-dah)
la entrada _____
entrance

^(sah-lee-dah)
la salida _____
exit

^(preen-see-pahl)
la entrada principal _____
main

^(oor-hen-see-ah)
la salida de urgencia _____
urgency (emergency)



^(em-poo-har)
empujar _____
push (doors)

^(tee-rar)
tirar _____
pull (doors)

- el triángulo *(tree-ahn-goo-loh)* triangle
- triunfante *(tree-oon-fahn-teh)* triumphant
- trivial *(tree-vee-ahl)* trivial
- el trolebús *(troh-leh-boos)* trolleybus
- la trompeta *(trohm-peh-tah)* trumpet

t

Let's learn the basic travel verbs. Take out a piece of paper y make up your own sentences with these **palabras nuevas**. Follow the same pattern **usted** have in previous Steps.

(voh-lar)
volar
to fly

(yeh-gar)
llegar
to arrive

(sah-leer)
salir
to leave

(ah-ee)
hay
there is, there are

(eer) (koh-cheh)
ir en coche
to drive, to go by car

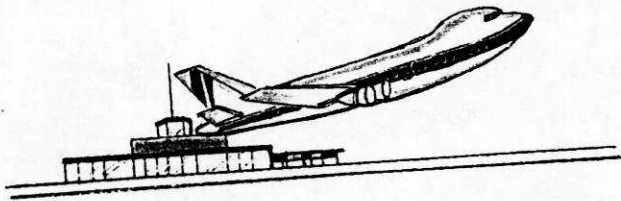
(par-teer)
partir
to depart (vehicles)

(ah-sair) (mah-leh-tah)
hacer la maleta
to pack suitcase


(kahm-bee-ar)
cambiar
to transfer (vehicles) or to change money!

(ah-ee) (vee-ah-heh)
Aquí hay some **palabras nuevas** para el **viaje**.
trip

(ah-eh-roh-pwair-toh)
el aeropuerto
airport



(ahn-den)
el andén
platform



(oh-rah-ree-oh)
el horario
timetable

Partida	Nº de tren	Llegada
06:30	50	09:45
07:40	19	15:40
12:15	22	00:15
14:32	10	23:32
21:40	04	09:40

(es-tah-see-ohn)
la estación de tren
train station




- tropical (troh-pee-kahl) tropical
- el tumulto (too-mool-toh) tumult
- el túnel (too-nel) tunnel
- el turista (too-rees-tah) tourist
- el tutor (too-tor) tutor

t

^(es-tahs)
 Con **estas palabras**, usted está ready for any viaje, anywhere. Usted should have no problem
these
 con these verbs **nuevos**, just remember the basic "plug-in" formula usted have already
 learned. Use that knowledge to translate the following thoughts ^(ahl) **al español**. Las respuestas
into
 están abajo.

1. I fly to Buenos Aires. Yo vuelo a Buenos Aires
2. I change (transfer) in Bogotá. _____
3. He drives to Córdoba. _____
4. We leave tomorrow. _____
5. We buy tickets to Málaga. _____
6. They drive to Cabo San Lucas. _____
7. Where is the train to Pamplona? _____
8. How can I fly to Spain? With American or with Iberia? _____

Aquí hay some palabras ^(eem-por-tahn-tes) importantes para el ^(vee-ah-heh-roh) viajero.
traveler



Partida	Nº de tren	Llegada
09:15	103	21:15
09:30	268	18:30
10:45	85	23:00
15:16	43	05:30
22:50	53	10:00

^(oh-koo-pah-doh)
ocupado _____
occupied

^(lee-breh)
libre _____
free

^(kohm-par-tee-mee-en-toh)
el compartimiento _____
compartment, wagon

^(ah-see-en-toh)
el asiento _____
seat

^(par-tee-dah)
la partida _____
departure

^(yeh-gah-dah)
la llegada _____
arrival

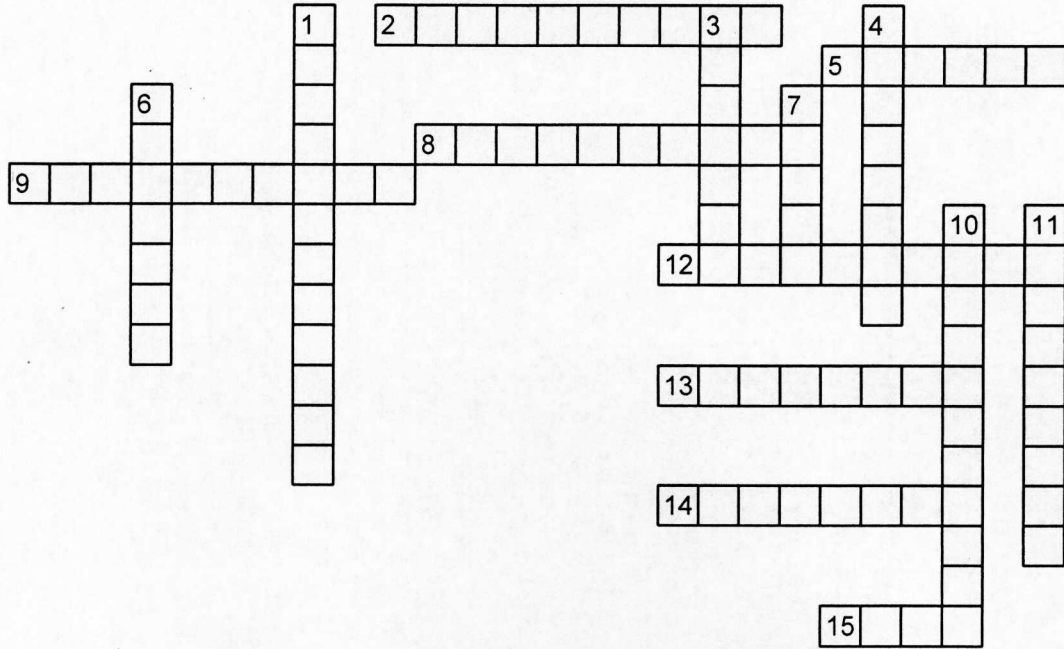
^(es-trahn-heh-roh)
extranjero _____
foreign

^(pah-ees)
del país _____
domestic, internal (of the country)

LAS RESPUESTAS

1. Yo vuelo a Buenos Aires.
2. Yo cambio (de tren, de avión) en Bogotá.
3. El va en coche a Córdoba.
4. Nosotros salimos mañana.
5. Nosotros compramos los billetes a Málaga.
6. Ellos van en coche a Cabo San Lucas.
7. ¿Dónde está el tren a Pamplona?
8. ¿Cómo puedo volar a España? ¿Con American o con Iberia?

Vender y Comprar



Across

Down

- 2. laundry
- 5. park
- 8. library
- 9. fish store
- 12. gas station
- 13. bookstore
- 14. florist
- 15. cinema

- 1. supermarket
- 3. church
- 4. drugstore
- 6. school
- 7. bank
- 10. restaurant
- 11. bakery

Directions

Examples of getting directions: This example should help you to understand how to ask questions that will help you get to your chosen destination, and it will help you to understand the possible answers.

Josh: Excuse me, but can you tell me how to get to this address?

Josh: Perdone, ¿pero puede decirme cómo llegar a esta dirección?

Anita: Let me take a look... Yes, just take this turn right up here, and it's over there. You can't miss it.

Anita: Déjeme ver... Sí, sólo gire a la derecha aquí, y está por allá. Usted no la perderá.

Josh: Thank you.

Josh: Gracias.

Anita: Don't mention it.

Anita: No hay porque.

(Josh drives down the road and can't find it)

Josh: Excuse me sir, but I was told that this address was over in this area. Is it nearby?

Josh: Perdone Señor, pero me dijeron que ésta dirección estaba por esta área. ¿Está cerca?

Juan: Yeah, it's just down this next block.

Juan: Sí, es sólo al final de ésta próxima cuadra.

Josh: Are you sure? I drove down that street just a few minutes ago.

Josh: ¿Está usted seguro? Yo manejé por esa calle justo hace unos minutos.

Juan: Really? Let me take another look at that. Yes, it's most definitely down that street. I can't believe you passed it.

Juan: ¿En verdad? Déjeme ver otra vez eso. Sí, definitivamente está por esa calle. No puedo creer que la haya pasado.

Josh: Ma'am, excuse me, but two different people told me that this address was on this street, but I can't find it. Could you help me?

Josh: Señora, perdone, pero me dijeron dos personas diferentes que esta dirección estaba en ésta calle, pero no la puedo encontrar. ¿Puede ayudarme?

Claudia: I'm not sure why they told you this address was over here, it most certainly is not. What you need to do is go back down that road, and follow it for two blocks.

Claudia: Yo no estoy segura porque ellos te dijeron que esta dirección estaba por aquí, ciertamente no está. Lo que tú necesitas hacer es regresar por esa calle, y continúa por dos cuadras.

Josh: OK, let me write this down...

Josh: Está bien, déjeme escribir esto...

Claudia: Turn left onto Calle 42 and continue until you cross the bridge. You should then see a park on the left. At the end of the park, turn right and follow that road another three or four blocks. Turn left at the church, and it should be there.

Claudia: Da vuelta a la izquierda hacia la calle 42 y continúa hasta cruzar el puente. Verás entonces un parque a la izquierda. Al final del parque, da vuelta a la derecha y sigue esa calle otras tres o cuatro cuadras. Da vuelta a la izquierda en la Iglesia, y allí debe estar.

Josh: OK, I understand now. Thanks...

Josh: Está bien ya entiendo. Gracias...

Claudia: No problem.

Claudia: No hay problema.

Vocabulary for Directions in Spanish

north, east, west, south - *norte, este, oeste, sur*

kilometer, mile, meter - *kilómetro, milla, metro*

street, avenue, highway - *calle, avenida, camino or carretera*

city block - *cuadra* (Latin America) or *manzana* (Spain)

street corner - *esquina*

How far is it? - *¿Qué tan lejos está?*

Where is... - *¿Dónde está...*

How do I get to (arrive at)... - *¿Cómo puedo llegar a...*

...the bus station - *...la estación de autobús.*

...the bus stop - *...la parada del autobús.*

...the downtown - *...el centro.*

...the subway - *...el metro.*

...the train station - *...la estación de trenes.*

...the ticket office - *...la taquilla, la boletería.*

...a pharmacy - *...una farmacia.*

...a restaurant - *...un restaurante.*

...a coffee shop - *...un café.*

...a public telephone - *...un teléfono público.*

Where are we on the map? - *¿Dónde estamos aquí en el mapa?*

Can you draw it for me? - *¿Me lo puede dibujar?*

Is it far from here? - *¿Está lejos de aquí?*

arrivals - *llegadas*

departures - *salidas*

luggage - *equipaje*

security - *seguridad*

transportation - *transporte*

Do not leave your bags unattended. - *No descuide su equipaje.*
Loading and unloading only. - *Para cargar y descargar solamente.*

duty free goods - *artículos libres de impuestos*

immigration - *inmigración*

passport control - *control de pasaportes*

Where is customs? - *¿Dónde está la aduana?*

This is my baggage. - *Éste es mi equipaje.*

Do you have anything to declare? - *¿Tiene algo que declarar?*

No, I don't have anything. - *No, no tengo nada.*

Yes, I have... - *Sí, tengo...*

How much cash (money) are you bringing in? - *¿Cuánto efectivo (dinero) trae?*

I bring... - *Traigo...*

Please, open this. - *Abra ésto, por favor.*

Do I need to open everything? - *¿Necesito abrir todo?*

Are they for personal use? - *¿Son para uso personal?*

They are gifts. - *Son regalos.*

Please be careful. - *Por favor, tenga cuidado.*

Are these things dutiable? - *¿Hay que pagar impuestos sobre estos artículos?*

You'll have to pay a fine. - *Va a tener que pagar una multa.*

I have the original invoice. - *Tengo la factura original.*

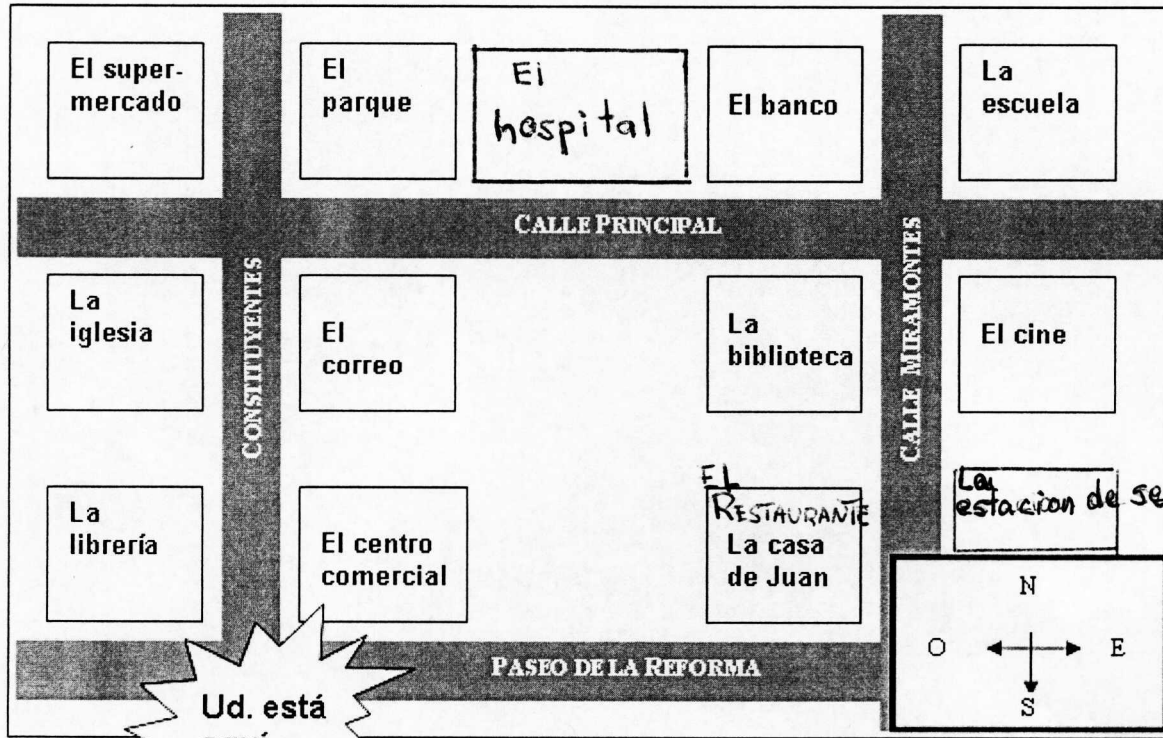
I brought it (them) with me. - *Lo(s) traje conmigo.*

How much do I need to pay? - *¿Cuánto tengo que pagar?*

That's all I have. - *Es todo lo que tengo.*

Have you finished? - *¿Ha terminado?*

Spanish Grammar Exercise: Locations and Directions



Directions: You are the copilot in the car your significant other is driving. With the help of the map, give directions for how to get to certain places. Begin at the arrow and go to your destination. Try and be as specific as possible.

Example: ¿Dónde está la biblioteca?

Response: La biblioteca está en la calle Miramontes al lado del restaurante la casa de Juan.

1. ¿Dónde está la librería?

2. ¿Dónde está la escuela?

3. ¿Dónde está el parque?

4. ¿Dónde está la iglesia?

5. ¿Dónde está el supermercado?

6. ¿Dónde está el banco?

7. ¿Dónde está el cine?

8. ¿Dónde está la casa de Juan?

Part 2

Directions: Using the expression al: norte, sur, este, oeste, noreste, sureste, noroeste, and suroeste, give the general directions for different places.

Example: ¿Dónde está Nueva York?

Response: Nueva York está al este.

1. ¿Dónde está México?

2. ¿Dónde está Canadá?

3. ¿Dónde está California?

4. ¿Dónde está Idaho?

5. ¿Dónde está Colorado?

6. ¿Dónde está Arizona?

7. ¿Dónde está Wyoming?

8. ¿Dónde está el polo del norte?

Part 3

Directions: Give detailed directions to the following places .

Example: A gas station

Response: Dé vuelta a la derecha, siga derecho hasta la calle Miramontes, dé vuelta a la izquierda...

1. a grocery store

2. your favorite restaurant (La Casa de Juan)

3. the movie theater

4. the post office

5. the library

6. the mall

7. the park

8. the hospital

9. the school

10. a church
