

Saying What Someone Does: Present Tense of *-ar* Verbs 1.2

You have seen five new verbs used in this lesson: *estudiar*, *hablar*, *llevar*, *necesitar*, and *terminar*. Each of these verbs comes from an infinitive. An infinitive is the base form of a verb, the form you would find if you looked up a word in the dictionary. Spanish infinitives end with *-ar*, *-er*, or *-ir*. In English, an infinitive always starts with the word "to." In this lesson you will be using these *-ar* verbs:

estudiar	to study
hablar	to speak, to talk
llevar	to wear
necesitar	to need
terminar	to end, to finish

Let's look at how to conjugate (change) regular *-ar* verbs to match with a subject. We call these verbs regular because they all follow the same pattern.

- Remove the *-ar* ending from the infinitive and add a new ending to the stem (the part of the verb remaining after the ending is removed) depending on the subject of the sentence.

hablar			
yo	hablo	nosotros nosotras	hablamos
tú	hablas	vosotros vosotras	habláis
Ud. él ella	habla	Uds. ellos ellas	hablan



Necesito una camiseta.

- A present-tense Spanish verb may have several different equivalents in English.

Hablo español.

I speak Spanish.

I do speak Spanish.

I am speaking Spanish.

- Subject pronouns may be used with or without a verb. They may not be needed if:

the verb form itself identifies the subject

(Nosotros) Necesitamos unos cuadernos.

(Yo) Estudio matemáticas.

the subject is already known from the context

Hablo español. ¿Y él?

(Él) Habla inglés.

I speak Spanish. And he?

He speaks English.

We need some notebooks.

I study math.

Un poco más 4.1

Other regular *-ar* verbs are:

<i>escuchar</i>	to listen (to)
<i>sacar</i>	to take (out)
<i>tomar</i>	to take
<i>usar</i>	to use
<i>visitar</i>	to visit

15 ¿Hablan español? 1.2

Skill Building: Interpretive Reading or Listening

Di que las siguientes personas hablan español.
(Say that the following people speak Spanish.)

MODELO ¿Tú?

Sí, tú hablas español.

1. ¿Yo?
2. ¿Mis amigos?
3. ¿Mi amiga?
4. ¿Mi amigo y yo?
5. ¿Uds.?
6. ¿El estudiante nuevo?



Hablamos español.

16 Un día típico 1.2

Skill Building: Interpretive Reading

¿Qué ocurre en un día típico en el colegio? Usa la forma correcta de los verbos indicados. (What happens on a typical day at school? Use the correct form of the indicated verbs.)

1. Yo español con mi profesor. (*hablar*)
2. La clase de historia a las diez menos cinco. (*terminar*)
3. Paz y Ricardo computación. (*estudiar*)
4. Tú y yo español en la clase de español. (*hablar*)
5. Rosita un bolígrafo en la clase de inglés. (*necesitar*)
6. Tú con una amiga. (*estudiar*)
7. Uds. biología con unos amigos. (*estudiar*)
8. Las clases de mi colegio a las tres de la tarde. (*terminar*)
9. Nueve o diez estudiantes jeans. (*llevar*)
10. Un estudiante o una estudiante ropa nueva. (*llevar*)

17 ¡Combina con lógica! 1.2, 1.3

Skill Building: Interpretive Reading, Presentational Speaking or Writing

Crea siete oraciones lógicas usando palabras de las tres columnas.

MODELO Unos estudiantes hablan inglés y español.

I	II	III
una chica		con el profesor de arte
mi amigo y yo	terminar	unos cuadernos amarillos
unos estudiantes	estudiar	a las tres
la clase de español	necesitar	unos jeans y unos zapatos negros
el estudiante nuevo	hablar	una mochila nueva
tú	llevar	arte y computación
yo		inglés y español

Nombre _____

Clase _____

Fecha _____

GRAMÁTICA: PRESENT TENSE OF *-ar* VERBS

ACTIVIDAD 13

En la escuela

Mark each sentence C for **cierto** (true) or F for **falso** (false).

- _____ 1. Los profesores ayudan a los estudiantes.
- _____ 2. Los estudiantes no miran el pizarrón.
- _____ 3. Los estudiantes no necesitan lápices.
- _____ 4. Los profesores contestan las preguntas de los estudiantes.
- _____ 5. Los estudiantes enseñan a los profesores.
- _____ 6. Los estudiantes llevan sus libros a clase.

ACTIVIDAD 14

Mis compañeros

Underline the verb form that correctly completes each sentence.

- 1. Miguel (necesito/necesita) papel.
- 2. Ignacio y Estela (esperan/esperamos) al profesor.
- 3. Yo (llega/llego) tarde a la clase.
- 4. Usted (llevo/lleva) una mochila azul.
- 5. Sarita y yo (preparan/preparamos) la lección.
- 6. Tú (contesta/contestas) preguntas en la clase.

ACTIVIDAD 15

Nuestros maestros

Complete each sentence with the correct form of the verb in parentheses.

- 1. El profesor Ramírez (enseñar) _____ inglés.
- 2. La señorita Jones (preparar) _____ lecciones interesantes.
- 3. La profesora y yo (entrar) _____ en la clase.
- 4. Los profesores de ciencias (llevar) _____ chaquetas blancas en el laboratorio.
- 5. Yo (necesitar) _____ hablar con el maestro ahora.

Nombre _____ Clase _____ Fecha _____

GRAMÁTICA: PRESENT TENSE OF -ar VERBS @@@@@@@@@@

ACTIVIDAD 16 **Nosotros y las clases**

Write five sentences that include at least one word from each box. Be sure to add anything else you need to your sentences. Follow the model.

yo	Isabel
nosotros	tú
la profesora	usted

contestar	buscar
llevar	llegar
entrar	usar

en la clase	tarde
el examen	una mochila
preguntas	ciencias

modelo: La profesora no lleva jeans en la clase.

- _____
- _____
- _____
- _____
- _____

ACTIVIDAD 17 **¿Qué hacemos?**

Write complete sentences based on the words given. Be sure to add anything else you need to your sentences. Follow the model.

modelo: Susana / estudiar Susana no estudia inglés este semestre.

- Juan / preparar _____
- yo / buscar _____
- tú / ayudar _____
- tú y María / necesitar _____
- Ricardo y yo / mirar _____

ACTIVIDAD 18 **¿Qué haces tú?**

Write three sentences about what you do and don't do in a usual day.


CLOTHING

ROPA




gloves
guantes

umbrella
paraguas




button
botón

glasses
gafas




boxer shorts
calzoncillos




T-shirt
camiseta

underpants
calzoncillos



hat
sombrero



sweater
jersey



jacket
chaqueta

slippers
zapatillas



scarf
bufanda



skirt
falda



shirt
camisa



backpack
mochila

socks
calcetines



jeans
vaqueros



handbag
bolso

belt
cinturón



shoes
zapatos



shorts
shorts

pyjamas
pijama

